








EGA Challenge Trophy - Men

Tallinn Golf Club, Estonia

5-7 July 2007

Final Results

Pos	Team	Round				Total
		1.	2.	3.	Total	
1.	ESTONIA 	390	379	379	1148	
2.	POLAND 	401	397	392	1190	
3.	SLOVAKIA 	398	401	403	1202	
4.	GREECE 	398	401	413	1212	
5.	CROATIA 	408	440	423	1271	




EGA Challenge Trophy - Men Tallinn Golf Club, Estonia 5-7 July 2007


Individual Results


Pos	Name	Country	D1	D2	D3	Total
1	Mark Suursalu	EST	74	75	74	223
2	Mateusz Jędrzejczyk	POL	75	76	74	225
3	Martin Toom	EST	81	72	74	227
4	Paul Põhi	EST	77	76	76	229
5	Egert Põldma	EST	79	80	73	232
6	Peter Svajlen	SVK	75	81	78	234
7	Steven Janicki	POL	81	75	81	237
8	Daniel Snoey	POL	78	81	79	238
8	Juraj Zvarik	SVK	82	84	72	238
8	Peter Valasek	SVK	77	75	86	238
11	Evangelos Ginis	GRE	77	82	81	240
11	Petros Venetopoulos	GRE	78	80	82	240
13	Gert Verlsberg	EST	83	76	82	241
14	Max Saluda	POL	81	81	80	242
14	Konstantinos Riggas	GRE	77	81	84	242
16	Maros Karnis	SVK	81	81	81	243
16	Michael Saroglou	GRE	80	78	85	243
18	Marin Stahan	CRO	74	86	84	244
19	Michal Kasprowicz	POL	86	84	78	248
20	David Dobrila	CRO	86	82	81	249
21	Samo Valuch	SVK	83	80	87	250
22	Adam Kritikos	GRE	90	80	81	251
23	Lefteris Peros	GRE	86	84	85	255
24	Lovro Plejic	CRO	81	91	86	258
25	Henry Kiviorg	EST	79	93	87	259
25	Pavol Segen	SVK	85	88	86	259
27	Andrija Antic	CRO	82	94	84	260
28	Nikola Kovacevic	CRO	85	88	90	263
29	Vedran Zanko	CRO	86	93	88	267
30	Jacek Person	POL	DQ	86	85	-





EGA Challenge Trophy - Men Tallinn Golf Club, Estonia 5-7 July 2007

1		ESTONIA								
Pos.	Name	Count.	Round1	Round2	Round3	Total				
	Mark Suursalu	EST	74	75	74	223				
	Martin Toom	EST	81	72	74	227				
	Paul Põhi	EST	77	76	76	229				
	Egert Põldma	EST	79	80	73	232				
	Gert Verlsberg	EST	83	76	82	241				
	Henry Kiviorg	EST	79	93	87	259				
			390	379	379	1148				

2		POLAND								
Pos.	Name	Count.	Round1	Round2	Round3	Total				
	Jacek Person	POL	DQ	86	85	171				
	Mateusz Jedrzejczyk	POL	75	76	74	225				
	Steven Janicki	POL	81	75	81	237				
	Daniel Snoey	POL	78	81	79	238				
	Max Saluda	POL	81	81	80	242				
	Michal Kasprowicz	POL	86	84	78	248				
			401	397	392	1190				

3		SLOVAKIA								
Pos.	Name	Count.	Round1	Round2	Round3	Total				
	Juraj Zvarik	SVK	82	84	72	238				
	Peter Svajlen	SVK	75	81	78	234				
	Maros Karnis	SVK	81	81	81	243				
	Peter Valasek	SVK	77	75	86	238				
	Pavol Segen	SVK	85	88	86	259				
	Samo Valuch	SVK	83	80	87	250				
			398	401	403	1202				

4		GREECE								
Pos.	Name	Count.	Round1	Round2	Round3	Total				
	Adam Kritikos	GRE	90	80	81	251				
	Evangelos Ginis	GRE	77	82	81	240				
	Petros Venetopoulos	GRE	78	80	82	240				
	Konstantinos Riggas	GRE	77	81	84	242				
	Michael Saroglou	GRE	80	78	85	243				
	Lefteris Peros	GRE	86	84	85	255				
			398	401	413	1212				

5 CROATIA						
Pos.	Name	Count.	Round1	Round2	Round3	Total
	David Dobrila	CRO	86	82	81	249
	Marin Stahan	CRO	74	86	84	244
	Andrija Antic	CRO	82	94	84	260
	Lovro Plejic	CRO	81	91	86	258
	Vedran Zanko	CRO	86	93	88	267
	Nikola Kovacevic	CRO	85	88	90	263
			408	440	423	1271